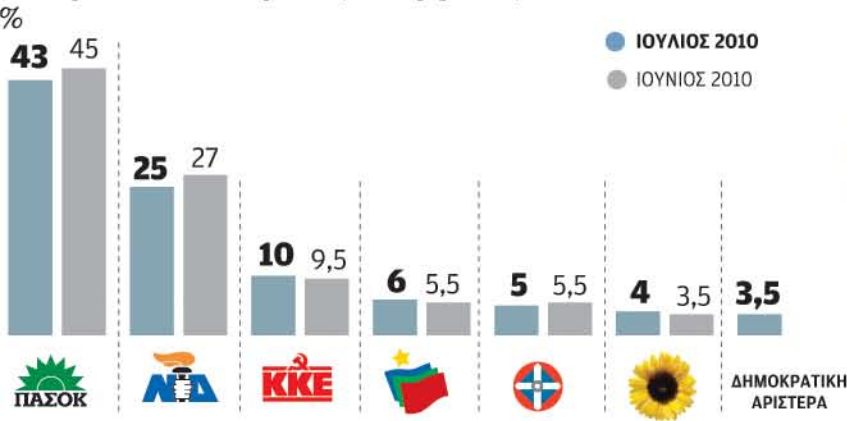
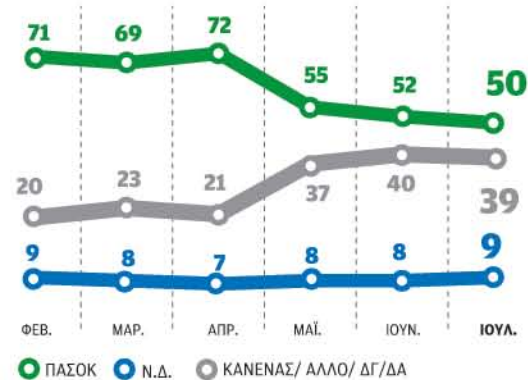


Εκτίμηση εκλογικής επιρροής



Παράσταση νίκης

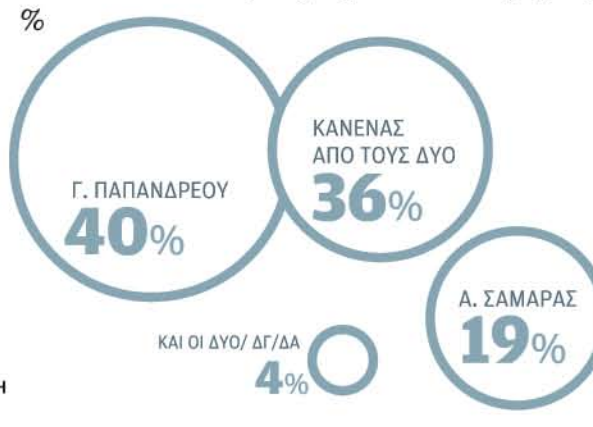
ΦΕΒΡΟΥΑΡΙΟΣ - ΙΟΥΛΙΟΣ 2010



Καλύτερο κόμμα της αντιπολίτευσης

Ν.Δ.	21
ΛΑΟΣ	20
ΚΚΕ	16
ΣΥΝ/ΣΥΡΙΖΑ	11
ΟΛΑ ΤΟ ΙΔΙΟ	2
ΚΑΝΕΝΑ ΑΠΟ ΑΥΤΑ	25
ΔΓ/ΔΑ	5

Καταλληλότερος πρωθυπουργός



Γνώμη για τη μορφή της διακυβέρνησης

Οικουμενική κυβέρνηση	17
Κυβέρνηση συνεργασίας Ν.Δ.- ΠΑΣΟΚ	13
Αυτοδύναμη κυβέρνηση ΠΑΣΟΚ	13
Κυβέρνηση συνεργασίας ΠΑΣΟΚ - ΣΥΝ. / ΣΥΡΙΖΑ	10
Αυτοδύναμη κυβέρνηση Ν.Δ.	4
Κυβέρνηση συνεργασίας Ν.Δ. - ΛΑΟΣ	3
Κυβέρνηση προσωπικοτήτων / τεχνοκρατών / ειδικών	1
Αυτοδύναμη κυβέρνηση ΚΚΕ	1
Κυβέρνηση συνεργασίας κομμάτων Αριστεράς	1
Κυβέρνηση συνεργασίας ΣΥΝ./ ΣΥΡΙΖΑ-ΚΚΕ	1

Καλύτερη κυβέρνηση για τη χώρα

ΚΑΜΙΑ ΑΠΟ ΤΙΣ ΔΥΟ
65%

ΚΥΒΕΡΝΗΣΗ ΠΑΣΟΚ
25%

ΚΥΒΕΡΝΗΣΗ Ν.Δ.
4%

ΚΑΙ ΟΙ ΔΥΟ
2%

ΔΓ/ΔΑ
4%

Αποχή και αντικομματική ψήφος αποδοκιμασίας

Ψηφοφόροι αποχής/λευκού/άκυρου
ΟΚΤΩΒΡΙΟΣ 2009 - ΙΟΥΛΙΟΣ 2010

ΟΚΤΩΒΡΙΟΣ 2009 8,5

ΝΟΕΜΒΡΙΟΣ 13,5

ΔΕΚΕΜΒΡΙΟΣ 12

ΙΑΝΟΥΑΡΙΟΣ 2010 14,5

ΦΕΒΡΟΥΑΡΙΟΣ 17

ΜΑΡΤΙΟΣ 23

ΑΠΡΙΛΙΟΣ 21

ΜΑΪΟΣ 34

ΙΟΥΝΙΟΣ 34,5

ΙΟΥΛΙΟΣ 35,5

Δημοτικότητα κομμάτων



Δημοτικότητα αρχηγών



Ικανοποίηση από τη λειτουργία της κυβέρνησης και της αξιωματικής αντιπολίτευσης

ΙΚΑΝΟΠΟΙΗΜΕΝΟΙ

19%

9%

ΔΥΣΑΡΕΣΤΗΜΕΝΟΙ

79%

88%

ΚΥΒΕΡΝΗΣΗ
ΑΞΙΩΜΑΤΙΚΗ ΑΝΤΙΠΟΛΙΤΕΥΣΗ

Η ΚΑΘΗΜΕΡΙΝΗ