

# Κρατικός Προϋπολογισμός

Ποσά σε εκατ. ευρώ

	2009	2010
<b>Εσοδα</b>	49.260	<b>53.700</b>
Τακτικά έσοδα	53.140	<b>56.950</b>
Εσοδα καταργηθέντων ειδικών λογ/σμών	1.065	<b>1.120</b>
Εσοδα προγράμματος αντιμετώπισης της χρηματοπιστωτικής κρίσης	55	<b>280</b>
Επιστροφές φόρων	5.000	<b>4.650</b>
<b>Δαπάνες</b>	71.738	<b>69.796</b>
Τόκοι	12.340	<b>12.950</b>
Πρωτογενείς δαπάνες	59.098	<b>56.846</b>
<b>Ελλειμμα</b>	-22.178	<b>-16.096</b>

2009 2010 Μεταβ. % 2010/09

## Πρόγραμμα Δημοσίων Επενδύσεων

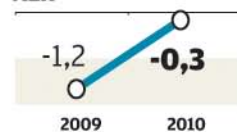
	2009	2010	Μεταβ. % 2010/09
<b>Εσοδα</b>	2.306	<b>3.860</b>	<b>67,4</b>
Εισροές Ε.Ε.	2.106	<b>3.710</b>	<b>76,2</b>
Ιδια έσοδα	200	<b>150</b>	<b>-25,0</b>
<b>Δαπάνες</b>	9.500	<b>10.300</b>	<b>8,4</b>
<b>Ελλειμμα</b>	-7.194	<b>-6.440</b>	<b>-10,5</b>

Ελλειμμα ως % του ΑΕΠ 2008 **-6,1%** 2009 **-12,2%** 2010 **-9,2%**

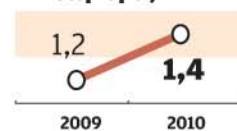
# Βασικά μεγέθη της ελληνικής οικονομίας

(%, ετήσιες μεταβολές, σταθερές τιμές)

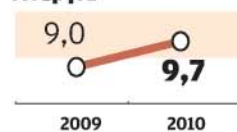
## ΑΕΠ



## Πληθωρισμός



## Ανεργία



# Εσοδα Τακτικού Προϋπολογισμού 2010

Ποσά σε εκατ. ευρώ



Εμμεσοί φόροι +5,7%

	2010	Μεταβ. % 2010/2009
<b>Φόροι συναλλαγών</b>	<b>18.472</b>	4,1
ΦΠΑ	17.315	5,3
πετρελαιοειδών	2.055	4,8
καπνού	755	10,2
λοιπών	14.505	5,1
Λοιποί φόροι συναλλαγών	1.157	-10,7
μεταβίβαση κεφαλαίων	698	-14,4
χαρτόσημο	458	-4,4
<b>Φόροι κατανάλωσης</b>	<b>10.986</b>	8,0
Φόρος ασφαλιστρων	370	3,9
Τέλος ταξινόμ. οχημάτων	508	20,7
ΕΦΚ καυσίμων	4.655	3,6
Λοιποί ΕΦΚ (καπνού κ.λπ.)	3.210	9,4
Τέλη κυκλοφορίας οχημάτων	1.600	4,4
Λοιποί φόροι κατανάλωσης	643	47,8
<b>Εμμεσοί φόροι ΠΟΕ</b>	<b>485</b>	13,6
Λοιποί έμμεσοι	477	7,7
για Ε.Ε.	274	3,8

Σύνολο φορολογικών εσόδων	2008	2009	2010	Μεταβ. (%) 2010/2009
	51.085	50.585	54.145	<b>7,0</b>

ΠΟΕ: Παρελθόντα Οικονομικά Ετη, ΕΦΚ: Ειδικός Φόρος Κατανάλωσης



2010

**324,9**  
δισ. ευρώ

Χρέος κεντρικής κυβέρνησης

**294,9**  
δισ. ευρώ

Χρέος γενικής κυβέρνησης

Δανειακό πρόγραμμα **54,6**  
δισ. ευρώ

## Πρόγραμμα Δημοσίων Επενδύσεων

Ποσά σε δισ. ευρώ

